

**Contenido:**

Conjunto de cerradura, 2 llaves, Instrucciones y Tarjeta de garantia.

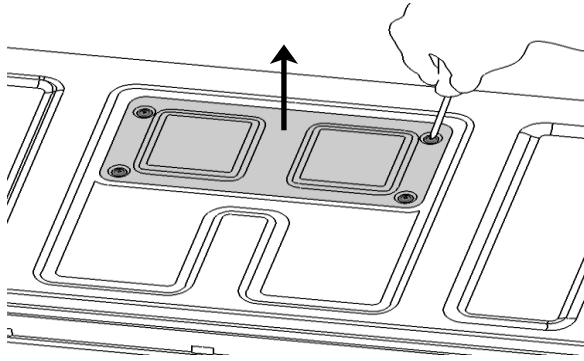
**Herramientas Necesarias:**

Destornillador Philips, Llave de Trinquete, Tubo 10MM, Prolongacion de Trinquete.

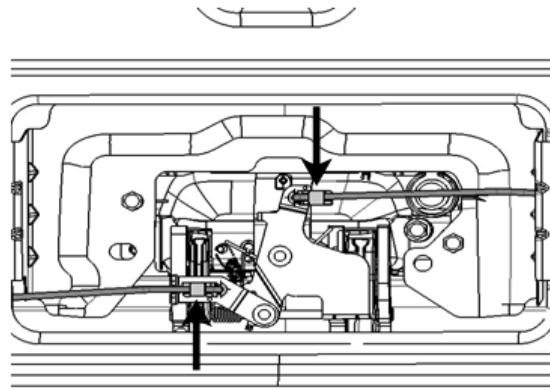
**Suporte tecnico:**

Llame el 1-800-342-5911  
[technicalsupport@popandlock.net](mailto:technicalsupport@popandlock.net)

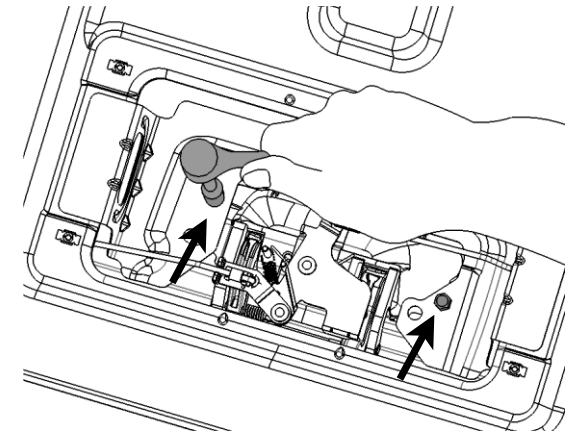
**1** Abrir el porton trasero y si en necesario, remover el revestimiento plastico del interior. Usando el destornillador philips, remover los tornillos que sujetan el panel de acceso. Remover el panel de acceso y pongalo a un costado.



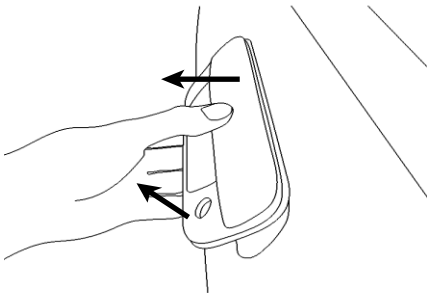
**2** Muy cuidadosamente, suelte las varillas de cierre, de los clips de plastico y pongalos a un costado.



**3** Remover los dos tornillos de 6mm del interior del porton trasero, para quitar el conjunto de la manija.

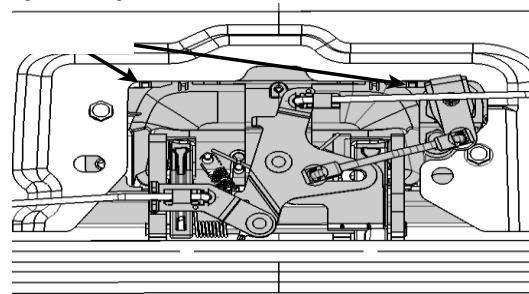


**4** Levantar el porton trasero hasta casi llegar a la posicion de cerrado, sin bloquear los ganchos. Soportando el porton trasero con una mano, tirar la parte inferior de la manija primero (a) despues con cuidado tirar el conjunto de la manija de la parte superior (b).



**5** Instalar el conjunto Pop & Lock en el porton trasero, siguiendo los pasos 2,3 y 4 en orden revertido. Asegurando que esta en la foto abajo. Asegurar que las pestañas pequeñas entren en el porton trasero antes de ajustar los tornillos de 6mm.

**Pequeñas pestañas**



**6** Usando la llave, probar la cerradura bloqueando y desbloqueando el porton trasero.

**7** Reinstalar el panel de acceso y el revestimiento plastico si es aplicable.

**8** Empuje el inserto negro de plastico hasta llegar al fondo y aprete el tornillo de montaje.

Nota: No ajustar demasiado el tornillo.

## Garantía Limitada Terminos y Condiciones

- (1) **Instalacion.** Pop & Lock™, LLC ( Y Pop & Lock™ Corporation) no se hace responsable para instalar el Pop & Lock™o por el Daño sufrido por cualquier persona, como resultado de la instalacion
- (2) **Garantia.**
  - a. El cliente reconoce que es irrazonable creer que cualquier dispositivo no asegura la prevencion de un robo en todos los casos y que lo mas que se puede esperar de un dispositivo anti-robo o dispositivo de seguridad es que va a disuadir muchos robos.
  - b. **Pop & Lock™ LLC. (y Pop & Lock™ Corporacion) PRODUCTOS, Y EL CLIENTE NO RECIBE GARANTIA, EXPRESADANI IMPLICADA, EXCEPTO LAS GARANTIAS DEL TITULO DE POP & LOCK Y LA COMERCIALIDAD, PARTICULARMENTE SIN GARANTIA DE ACOPLAMIENTO PARA UN USO PARTICULAR O PROPOSITO CONTRA INFRINGIMIENTO.**
  - c. Como el unico remedio del cliente, Pop & Lock™, LLC ( y Pop & Lock™ corporacion) reparara o reemplazara, como su opcion y sin cargo, cualquier cerradura que se encuentre defectuoso en materiales o fabricacion, cuando es recibido por el cliente y es devuelto a Pop & Lock™ LLC ( y Pop & Lock™ Corporacion), FOB Pop & Lock™ oficinas de la corporacion, dentro de un (1) año despues del recibo del cliente. Pop & Lock™ LLC enviara todos las cerraduras arregladas o reemplazadas all punto de envio al cliente, FOB Pop & Lock™.
  - d. Soporte de la fabrica es disponible solamente para productos Pop & Lock™, compradas nuevas de un distribuidor Autorizado de Pop & Lock™.  
**Por favor Note:** Productos Pop & Lock™ compradas en sitios de subasta como Amazon, Ebay, y Craigslist, para nombrar algunos, no tendran cobertura de la fabrica bajo ningun circunstancia. Pop & Lock™ LLC ( y Pop & Lock™ corporacion) no puede verificar si los productos vendidos por sitios de subasta son nuevos, usados o refabricados y Pop & Lock™ ( y Pop & Lock™ corporacion) no puede dar garantia esas compras. Pop & Lock™ LLC avisa que se use extrema precaucion cuando compra mediante sitios web, como lo estara haciendo bajo sus propios riesgos.
- (3) **Ninguna Responsabilidad.** Pop & Lock™ corporacion no se hace responsable por ninguna perdida o daño reclamada por cliente o tercera persona, la cual se haya sufrida como resultado de, o relacionada con, las cerraduras compradas bajo este acuerdo, a pesar de las circunstancias o la forma de accionar, excepto cualquier daño corporal o muerte por la cual Pop & Lock™ es responsable bajo la ley de responsabilidad de productos. Sin limitar la generalidad de lo anterior, en ningun evento Pop & Lock™ LLC se hara responsable al cliente por ningun daño indirecto, especial o consecuentes, sin importar las circunstancias o la causa de accion, particularmente por el valor del vehiculo o ningun otro daño de dinero en el evento de que un porton trasero sea robado sin importar el uso de Pop & Lock™ o cuando se haya devuelto para arreglar o reemplazar.

### FIN DE TERMINOS Y CONDICIONES

**POP & LOCK LLC, 1271 CONTRACT DRIVE, GREEN BAY, WI USA 54304**

Instrucciones adicionales y respuestas a sus preguntas técnicas se pueden encontrar en nuestra página web [www.popandlock.net](http://www.popandlock.net) o llamando

**E-mail de nuestro soporte técnico [technicalsupport@popandlock.net](mailto:technicalsupport@popandlock.net) o llame al 1-800-342-5911 opción 1.**

**Lunes – Viernes 8:30 am a 4:30pm CST**

**La garantía limitada de Pop and Lock llega a su vencimiento un (1) año después de la fecha de compra.**

*Para reclamos de garantía se necesita una prueba de compra. Por favor envíe una copia escaneada, o una foto/imagen electrónica de su recibo por algunos de los siguientes métodos:*

- E-mail: [technicalsupport@popandlock.net](mailto:technicalsupport@popandlock.net)
- Fax: 855-491-5911
- Correo: 1271 Contract Ave, Green Bay, Wisconsin (USA) 54304

*Por favor asegúrese de incluir:*

- Nombre, dirección y número de teléfono
- Modelo y año de la camioneta
- Modelo/Número de la cerradura
- Descripción corta del problema

